

Etapa 4: La Plaza Guillaume de Nogaret

Vuelve sobre tus pasos, en la plaza central, y dibuja la forma que se sitúa sobre un pilar de madera bajo del mercado. ¡Eso representa el centro del pueblo ¡



Dirigete a la casa florida. Se sitúa calle Des Nobles. Continúa en esta calle en dirección del castillo, entra en el patio y cuentas el número de puertas cerradas en madera.



¡Ya está! ¡Siento el olor de mi queso! ¡Y es gracia ti!

Si logras en reconocer esta imagen, habrás encontrado el lugar donde se esconde, ¡una pequeña sorpresa te espera en la Oficina!



Office de Tourisme Intercommunal Lauragais Revel Sorèze
Aux sources du Canal du Midi
Bureau d'Information de Saint-Félix Lauragais
31540 Saint-Félix Lauragais



*¡Hola, me llamo **Félicienne!***

Necesito tu ayuda porque he perdido mi queso en el pueblo.

Para lograrlo, debes contestar a las diferentes enigmas que te están planteadas en este folleto.


Una vez que le hemos recuperado, vuelves encontrar a mis amigos en la Oficina de Turismo, ¡una pequeña sorpresa te espera!



3/6 ANE

Etapa 1: La entrada del castillo

Va a la entrada del castillo, observa y rodea la forma que corresponde:



Sube las escaleras de madera, y va a la mesa de orientación. Mira a lo lejos y rodea lo que ves:


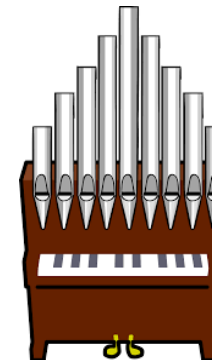


Etapa 2: La calle Déodat de Séverac

¿Y porque no bajar hacia la calle Déodat de Séverac? Identifica la casa de Déodat, y rodea el animal que corresponde al color de los persianas de la casa!



Ahora que estás en la colegiata, busca el instrumento de música que está colgado en la pared. Es un órgano. ¿Puedes rodearlo?



Etapa 3: La colegiata

Sigue la calle Déodat de Séverac y detente delante la iglesia. Vincula los puntos y descubrirás la forma del campanario Tolosano-Albigeois

